

春秋期 外国人留学生募集要項 (2022年度)

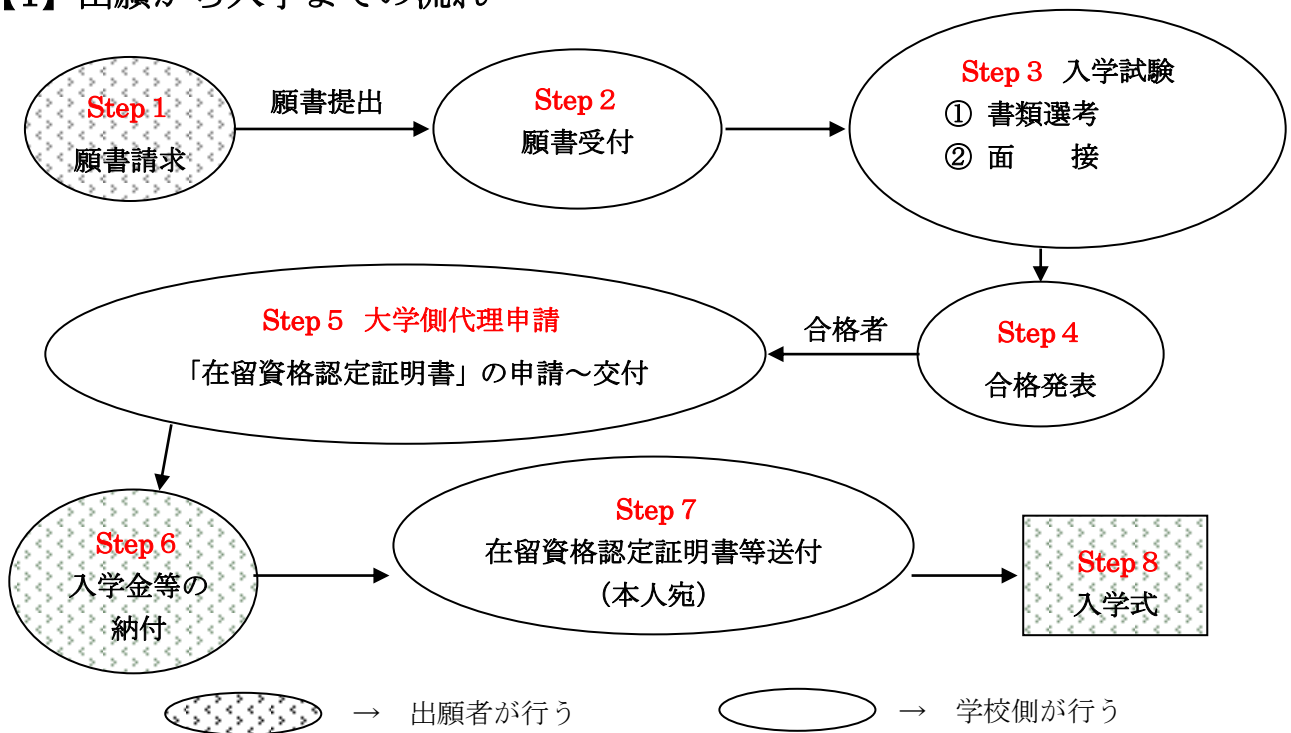


別府溝部学園短期大学

目 次

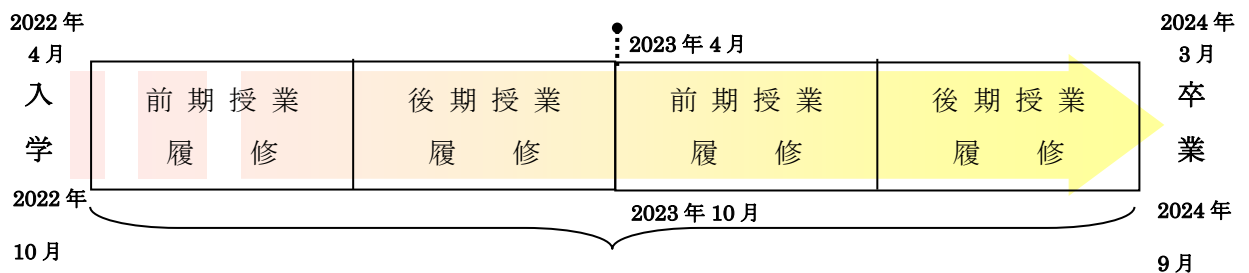
	頁
【1】 出願から入学までの流れ	2
【2】 履修年限	2
【3】 募集学科及び募集定員	3
【4】 入学試験日程	3
【5】 出願資格	3
【6】 出願手続き	3
(1) 出願者が提出するもの ①～⑨	3
(2) 身元保証人及び経費支弁者が提出するもの ①～②	4
【7】 入学試験	4
【8】 入学手続き (1) ～ (5)	4～5
【9】 授業料等の納入について	5～6
【10】 奨学生制度	7
【11】 留学生宿舎の利用について	7

【1】出願から入学までの流れ

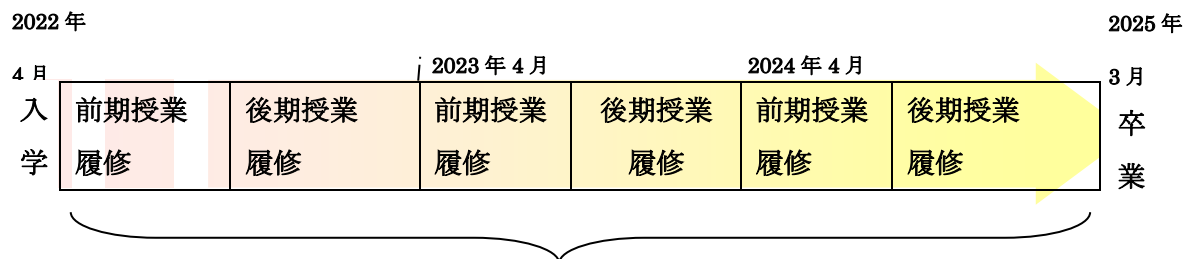


【2】履修年限

ライフデザイン総合学科・食物栄養学科・介護福祉学科（2年）



介護福祉学科留学生コース（3年）



【3】 募集学科および募集定員

学 科	コース	募集定員	備 考
ライフデザイン 総合学科	日本語コース	15 名	日本語能力試験 N3 程度
	ビジネス・観光コース	15 名	日本語能力試験 N2 程度
食物栄養学科	留学生コース	10 名	日本語能力試験 N3 程度
介護福祉学科	—————	10 名	日本語能力試験 N2 程度
介護福祉学科	留学生コース	10 名	日本語能力試験 N3 程度

【4】 入学試験日程

出願期間	試験日	合格発表	入学手続き期間
本学指定期間	本学指定日	本学指定日	本学指定期間

【5】 出願資格

- (1) 12年以上の学校教育の課程を修了した者。
- (2) 原則として、満18歳以上の者。

【6】 出願手続き

(1) 出願者が提出するもの

- ① 入学願書 (本学 HP よりダウンロード)
本学の指定された exrmizobe@bm.mizobe.ac.jp にメール送付する。
- ② 日本語学習証明書 (日本語訳文を添付)
- ③ 健康診断書 (本学 HP よりダウンロード)
- ④ 最終学校の卒業証明書または卒業見込み証明書
(学校から発行された証明書の原本に日本語訳文を添付)
*卒業証書原本の郵送は紛失事故につながるため、絶対に郵送しないこと。
- ⑤ 最終学校在学期間中の成績証明書。(日本語訳文を添付)
(学校から発行された証明書の原本)
- ⑥ 写真5枚 (3ヶ月以内のもの 縦4cm×横3cm 必ず氏名を裏面に記入すること)
- ⑦ パスポートのコピー (すでに所有している場合)
*来日経験のある者は、出入国記録ページまでのコピー。
- ⑧ 職歴がある場合は、在職証明書の原本を提出する。(日本語訳文を添付)
- ⑨ 戸籍謄本コピー (全ページ)

***本学に提出した申請書類は一切返還しない**

(2) 身元保証人及び経費支弁者が提出するもの

- ① 身元保証書（本学 HP よりダウンロード）※必ず身元保証人が書くこと。
- ② 経費支弁書（本学 HP よりダウンロード）※必ず支弁者本人が書き、日本語訳文を添付。

*身元保証人及び経費支弁者について

- a. 身元保証人及び経費支弁者は、原則として出願者の親であること。特別事情がある場合は、責任を負える親族とすること。
- b. 身元保証人とは、被保証者の在学中、学則を守らせる義務を果たせる者である。
- c. 経費支弁者とは、被保証者の在学中の経費をすべて負担できる者である。

【7】入学試験

選考方法	書類選考・オンライン日本語試験・面接
試験場	本学指定

【8】入学手続き

- (1) 合格者には合格通知書を送付する。
- (2) 合格通知書を受け取った者は、下記の (3) を指定期日までに本学に送付すること。

(3) 経費支弁者が提出するもの

- ① 経費支弁者の銀行残高証明書（コピー可）
*経費支弁者が日本人の場合は、納税証明書を提出すること。
- ② 経費支弁者の在職証明書あるいは個人経営法人謄本（原本に日本語訳文を添付）
*経費支弁者の職が日本国内の場合は、住民票を提出すること。
- ③ 経費支弁者の収入証明書（原本に日本語訳文を添付）
- ④ 親族関係の証明書（日本語訳文を添付）
*合格者と経費支弁者の関係を証明する政府機関発行の公証書であること。
- ⑤ 入学誓約書（本学 HP よりダウンロード）
- ⑥ 別府溝部学園短期大学留学生奨学生学費減免申請書
（本志願書の提出により、入学金および学費減免の選考審査対象となる）
*【6】出願手続き、【8】入学手続きに虚偽の記載及び不正があった場合は、入学を取り消す。

(4) **振込先銀行** 海外送金、振込みの手数料は各自負担下さい。

(SWIFT号:OITAJPT)

銀行名称	大分銀行亀川支店：Oita Bank Kamegawa Branch
銀行の所在地	日本・大分県別府市北中6組 6 kumi, Kitaju, Beppu City, Oita Pref, Japan
受取人口座番号	6 3 6 7 3 2
受取人	学校法人 溝部学園 (Gaku)Mizobegakuen

(5) 入学手続きの注意事項

- ① 合格者が来日ビザ申請する際に必要な「在留資格証明書交付申請」については、本学が日本福岡入国管理局に「在留資格証明書交付申請」の申請を代行する。
- ② 「在留資格証明書交付申請」は、入学費用の入金を確認した後、合格者に送付する。
- ③ 中国にある日本領事館にて「留学ビザ」を取得できない場合、納入済の入学金・学費等納付金を返金する。ただし、返金時の銀行振込手数料は合格者が負担する。
- ④ 合格者が個人の理由で入学しない場合には、入学金は返金しない。
- ⑤ 本学指定期日までに入学金等を納付しない場合は、入学辞退として処理する。

【9】 授業料等の納入について

項目	ライフデザイン総合学科・食物栄養学科（春期・秋期）	
	1年次 2022年4月～2023年3月 2022年10月～2023年9月	2年次 2023年4月～2024年3月 2023年10月～2024年9月
受験料	10,000円	
入学金	100,000円	
授業料 (前期・後期分納可)	520,000円	520,000円
		前期 260,000円 後期 260,000円
* 教材費	50,000円	50,000円
銀行手数料 (海外送金時のみ徴収)	5,000円	
小計	年間納入 685,000円	年間納入 570,000円
		前期 310,000円 後期 260,000円

注* 1) 「銀行振込手数料」の残金がある場合は、来日後精算する。

* 2) 教材費は年度末に使用金額を精算し、差額を納付し、卒業時に精算する。

項目	介護福祉学科（春期）	
	1年次 2022年4月～2023年3月	2年次 2023年4月～2024年3月
受験料	10,000円	
入学金	100,000円	
授業料 (前期・後期分納可)	520,000円	520,000円
		前期 260,000円 後期 260,000円
*教材費	70,500円	70,500円
介護福祉実習費	8,000円	7,500円
介護福祉実習着	38,500円	
資格登録料		40,000円
銀行手数料 (海外送金時のみ徴収)	5,000円	
小計	年間納入 752,000円	年間納入 638,000円
		前期 338,000円 後期 300,000円

注*1)「銀行振込手数料」の残金がある場合は、来日後精算する。

注*2)教材費は年度末に使用金額を精算し、差額を納付し、卒業時に精算する。

項目	介護福祉学科 留学生コース（春期）		
	1年次 2022年4月～2023年3月	2年次 2023年4月～2024年3月	3年次 2024年4月～2025年3月
受験料	10,000円		
入学金	100,000円		
授業料	520,000円	520,000円	520,000円
*教材費	70,500円	70,500円	70,500円
介護福祉実習費		8,000円	7,500円
介護福祉実習着		38,500円	
資格登録料			40,000円
銀行手数料 (海外送金時のみ徴収)	5000円		
小計	年間納入 705,500円	年間納入 637,000円	年間納入 638,000円

注*1)「銀行振込手数料」の残金がある場合は、来日後精算する。

注*2)教材費は年度末に使用金額を精算し、差額を納付し、卒業時に精算する。

【10】奨学生制度

下記の奨学生制度がある。本人の申請の後、学内外の選考を経て給付が決定する。

- | | |
|--------------------|-------------------|
| ① ロータリー米山記念奨学金 | 月額 70,000 円 (若干名) |
| ② 文部科学省外国人留学生学習奨励費 | 月額 48,000 円 (若干名) |
| ③ 大分県私費外国人留学生奨学金 | 月額 30,000 円 (若干名) |
| ④ 公益財団法人壽崎育英財団 | 月額 10,000 円 (若干名) |

【11】留学生宿舎の利用について

寮入居のメリットは男子寮、女子寮とも学内周辺にあることから教室に徒歩圏内で行けること。それに民間宿舎に比べ安価なこと。来日直後から生活できるように、生活必需品は共同使用の備品として用意されていることなど、初めての異国での生活に慣れるための環境を整えているので、入学当初の入居を勧める。

寮諸費用

(1) 寮費

金額等 項目	金額	納付方法
入寮敷金	50,000 円	入学時一括納入 (入寮敷金と寮費 6ヶ月分) 合計 170,000 円 但し半年後からは毎月指定日
寮費	20,000 円 (月額)	

(2) その他(電気・水道・ガスの料金等)は、寮生の均等負担とする。

光熱費	電気・ガス代は請求額を寮生で均等負担。 水道代は一人 500 円。	毎月納付
-----	--------------------------------------	------

(3) 本学が設置している電化製品は共同で利用できる。

(4) 台所・トイレ・浴室は、共同利用とし、清掃は寮生が行う。

清掃が実施されていないと本学が判断した場合、清掃代を寮生が負担する。

(5) 寮の施設・設備・各種器具等を個人が破損・紛失した場合は、自己負担、共同で使用する物品については、寮生全員で負担する。

(6) 退寮を許可された場合「入寮敷金」については、年度末(3月)に精算する。

(7) 原則として一室2人以上での入居となる。2年次については、空室があった場合、抽選により入寮を認める。

-memo-

-memo-

-memo-



別府溝部学園短期大学

BEPPU MIZOBE GAKUEN COLLEGE

MIZOBE
BEPPU MIZOBE GAKUEN COLLEGE

〈問い合わせ先〉

〒:874-8567 日本国大分県別府市亀川中央町29-10

別府溝部学園短期大学 入試・広報課（留学生担当）

直播電話:81-977-67-7974（直通）

FAX:81-977-66-8120

HP:<http://www.mizobe.ac.jp/>

MAIL: exrmizobe@bm.mizobe.ac.jp（申請書類提出）