



平成30年度 ライフデザイン総合学科 第1学年 GPA分布図 (13名 ※留学生のぞく)




下位4分の1: GPA 2.37 以下 (4名)

平成30年度 ライフデザイン総合学科 第2学年 GPA分布図 (20名 ※留学生のぞく)




下位4分の1: GPA 2.76 以下 (5名)

平成30年度 食物栄養学科 第1学年 GPA分布図 (20名 ※留学生のぞく)



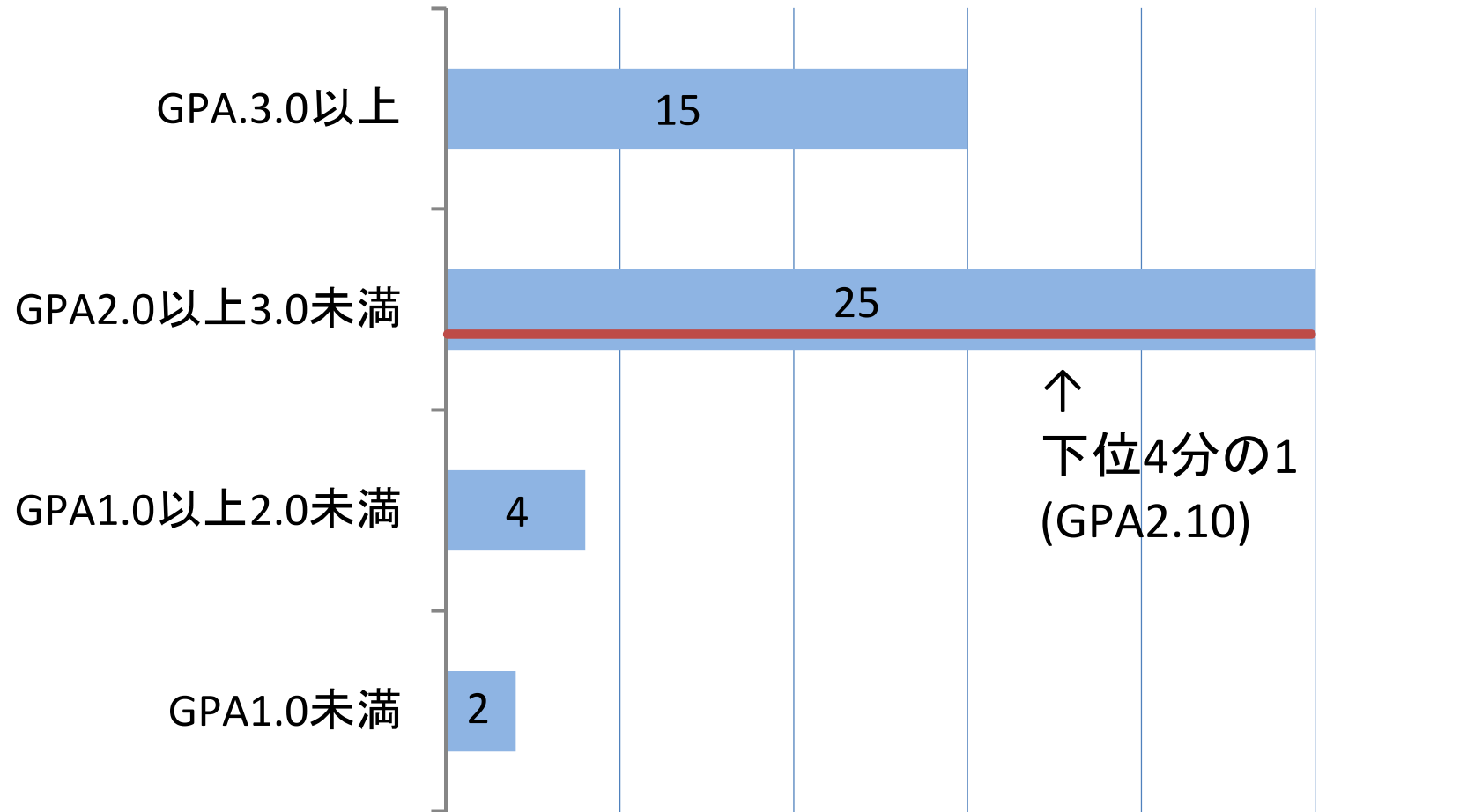
下位4分の1: GPA 2.18 以下 (5名)

平成30年度 食物栄養学科 第2学年 GPA分布図 (23名 ※留学生のぞく)




下位4分の1: GPA 1.52 以下 (6名)

# 平成30年度 幼児教育学科 第1学年 GPA分布図 (46名)



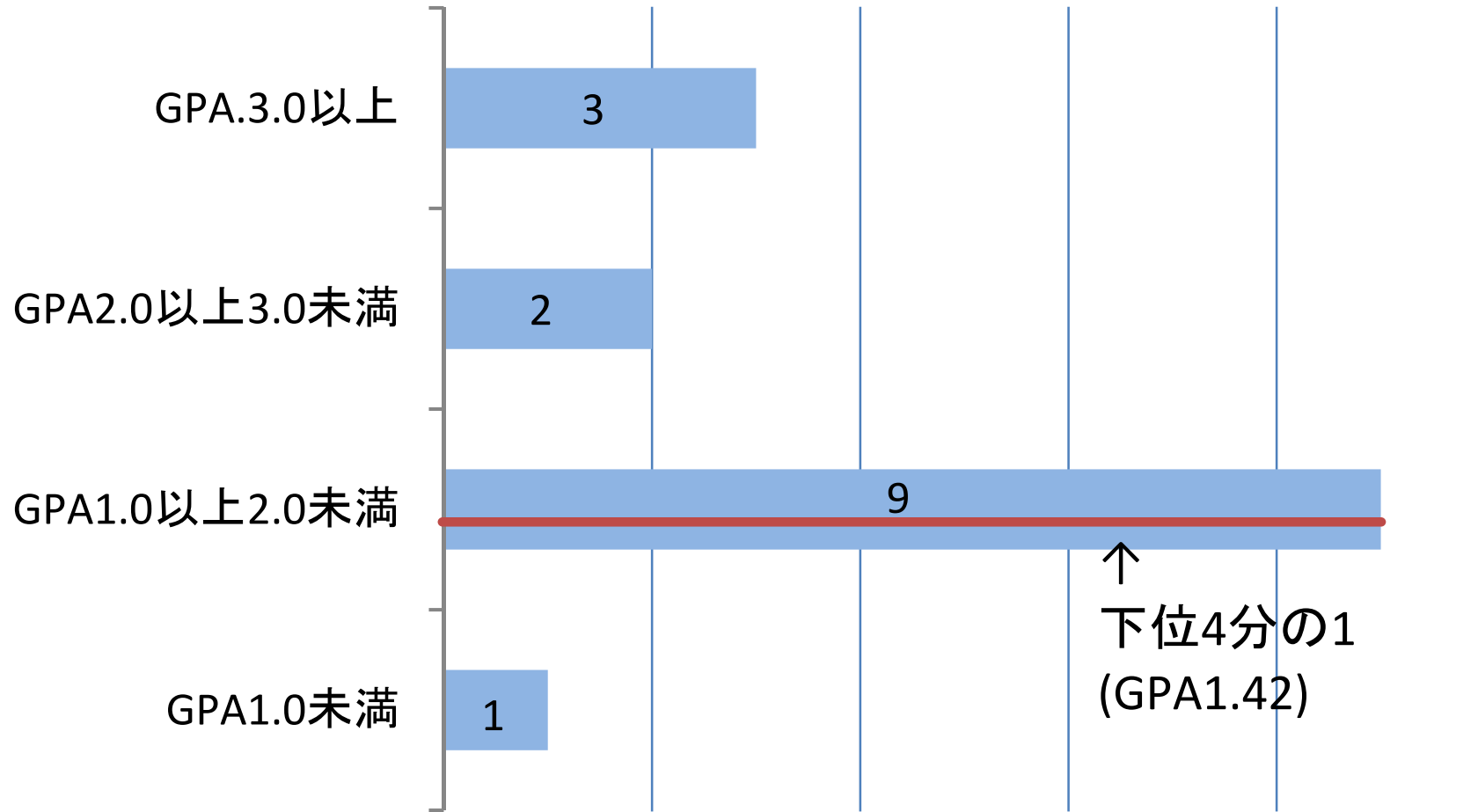
下位4分の1: GPA 2.10 以下 (12名)

# 平成30年度 幼児教育学科 第2学年 GPA分布図 (51名)



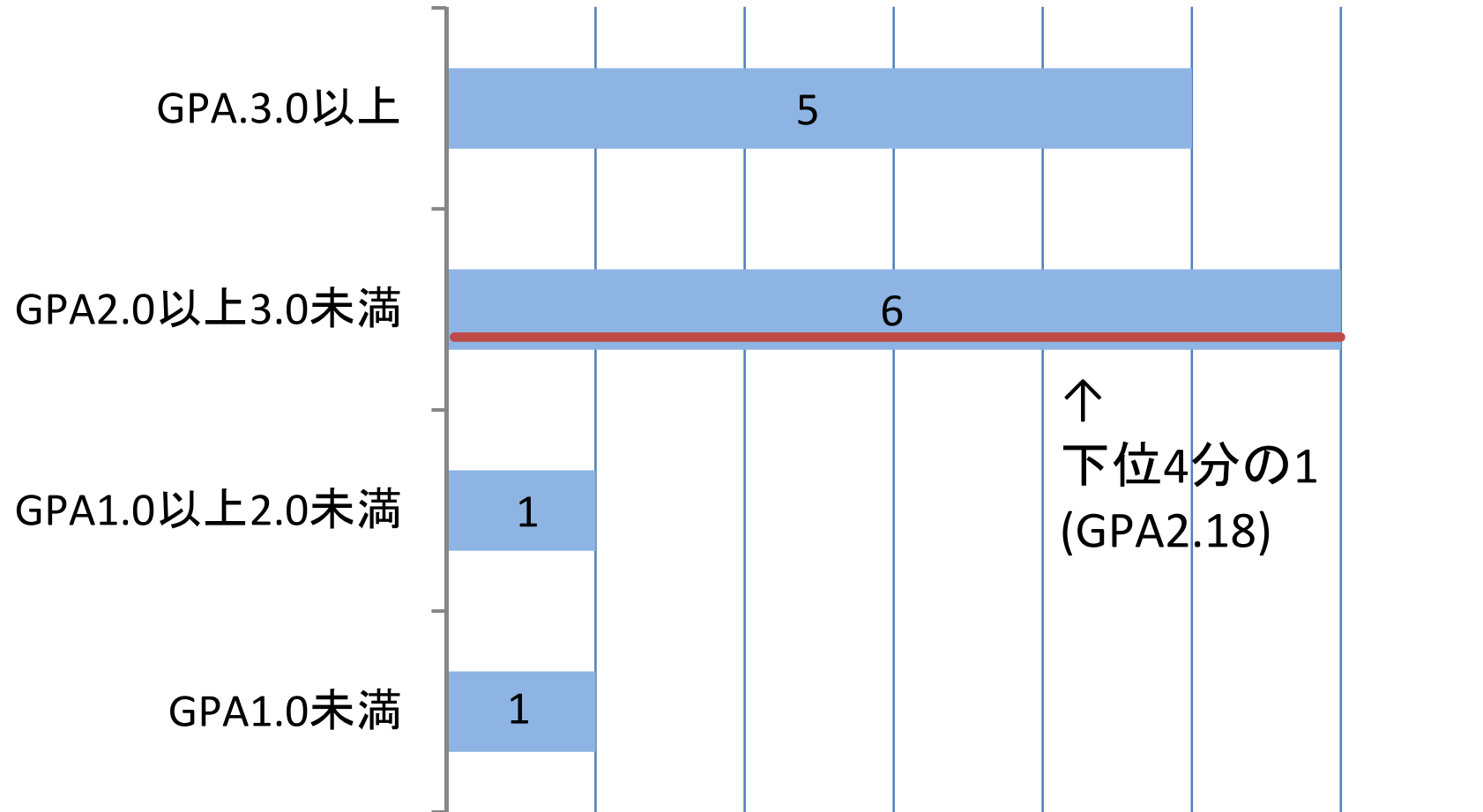
下位4分の1: GPA 2.19 以下 (13名)

# 平成30年度 介護福祉学科 第1学年 GPA分布図 (15名)



下位4分の1: GPA 1.42 以下 (4名)

# 平成30年度 介護福祉学科 第2学年 GPA分布図 (13名)



下位4分の1: GPA 2.18 以下 (4名)